

驳回商标注册申请复审

网上申请操作指引

2022 年

目 录

一、 注册网上申请账户.....	1
二、 登录网上申请服务系统.....	2
三、 提交驳回复审网上申请.....	3
（一） 驳回复审网上申请基本要求.....	3
（二） 驳回复审网上申请所需材料.....	3
（三） 驳回复审网上申请操作步骤.....	3
四、 接收商标文书和提交后续材料.....	9
（一） 接收补正通知书和回文.....	9
1. 接收补正通知书.....	9
2. 提交补正回文.....	10
（二） 缴纳费用.....	11
（三） 查询、更新、删除提交记录.....	11
（四） 提交补充材料.....	12
（五） 提交评审变更代理人申请.....	13
（六） 提交撤回评审申请.....	15
（七） 接收驳回复审决定书.....	16
五、 驳回复审网上申请流程.....	17

一、注册网上申请账户

申请人通过商标网上申请服务系统直接提交评审申请的，应当先注册用户，经商标局审核通过后，可在线提交驳回复审申请。具体操作流程可通过国家知识产权局商标局中国商标网—【商标网上申请】—《商标网上申请指南》—用户注册和登录（<http://wssq.sbj.cnipa.gov.cn:9080/tmsve>）进行查看。

The screenshot displays the '国家知识产权局商标局 中国商标网' (China National Intellectual Property Administration Trademark Office) website. The main content area is divided into two sections: '重要声明' (Important Statement) and '用户登录' (User Login). The '重要声明' section contains three points regarding the application process, including the need to read the '商标网上申请指南' (Trademark Online Application Guide) and the importance of the PIN code. The '用户登录' section features a login form with a PIN code input field, a checkbox for '我已阅读并接受《商标网上服务系统用户使用协议》' (I have read and accept the Trademark Online Service System User Agreement), and buttons for '登录' (Login) and '重置' (Reset). Below the login form, there is a link for '没有账户立即注册' (No account, register immediately). To the right of the login form, there is a list of links for various services, including '代理机构备案申请' (Agency registration application), '代理机构信息查询' (Agency information query), '新申请代理机构领取usb-key通告' (Notice for new agencies to receive usb-key), '代理机构后续业务领取usb-key通告' (Notice for agencies to receive usb-key for subsequent business), and '数字证书驱动下载' (Digital certificate driver download). A red box highlights the '商标网上申请指南' (Trademark online application guide) link, which is also listed in the '常见问题' (FAQ) section below.

The screenshot shows the '网上申请指南' (Online Application Guide) page. The breadcrumb navigation at the top indicates the path: '位置: 首页 > 网上申请指南'. The page content is organized into a list of links for various services, including '商标网上申请暂行规定' (Provisional Measures for Trademark Online Application), '用户注册和登录' (User Registration and Login), '数字证书后续业务办理指南' (Guide for Subsequent Business Processing of Digital Certificates), '在线支付' (Online Payment), '商标业务申请' (Trademark Business Application), and '常见问题' (FAQ). The '用户注册和登录' section is expanded, showing a list of links for user registration and login, including '用户注册申请流程操作手册' (User Registration Application Process Operation Manual), '软硬证书新用户操作流程' (Hard/Soft Certificate New User Operation Process), '企业/个人用户注册注意事项' (Attention Items for Enterprise/Individual User Registration), '国家知识产权局商标局数字证书申请责任书' (Digital Certificate Application Responsibility Statement of the China National Intellectual Property Administration Trademark Office), and '已有软硬证书的用户换发操作流程' (Operation Process for Issuing Hard/Soft Certificates to Existing Users).

二、登录网上申请服务系统

进入中国商标网（<http://sbj.cnipa.gov.cn>）⇒ 点击【商标网上申请】⇒ 输入PIN码⇒ 登录【商标网上服务系统】



三、提交驳回复审网上申请

(一) 驳回复审网上申请基本要求

1. 文件大小限制：申请材料+补充材料共不超过 50 兆，建议总共不超过 100 页。
2. 文件格式：委托书为 JPG 格式；其他文件均为 PDF 格式。
3. 文件名：不可带空格，逗号、引号、百分号等标点符号。

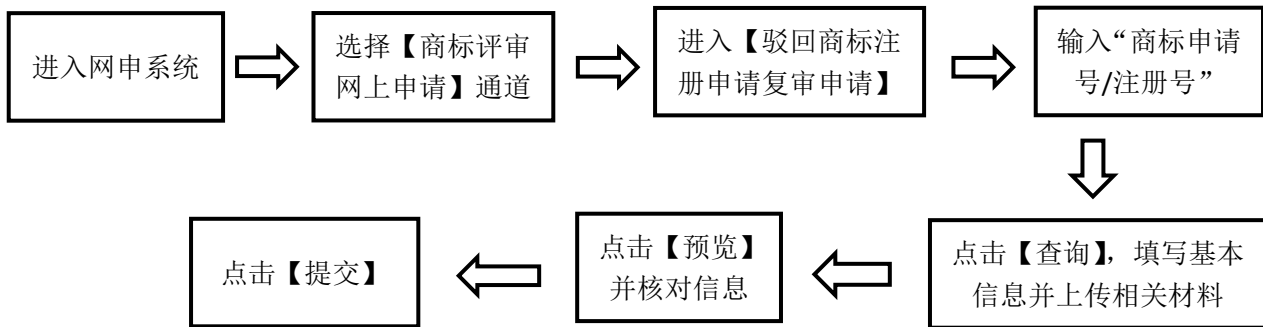
(二) 驳回复审网上申请所需材料

1. 驳回复审的请求、事实与理由及法律依据；
2. 证据材料及证据目录（有证据材料的，必须上传证据目录，否则无法提交）；
3. 送达证据（驳回通知书通过电子送达的无需提交送达证据）；
4. 商标评审代理委托书等。

以上材料相关模板可通过中国商标网—【商标申请书式】栏目 <http://sbj.cnipa.gov.cn/sbsq/sqss> 获取。提交前应检查提交通道是否正确，基本信息是否有误，查看上传文件是否正常，确保申请材料无误后再提交。

(三) 驳回复审网上申请操作步骤

驳回复审网上申请填报总体流程见下图：



具体操作如下：

1. 输入“商标申请号/注册号”，点击【查询】，完成数据填写。

The screenshot shows the 'Trademark Review Online Application' page on the China Trademark Office website. The page includes a sidebar with navigation links, a top navigation bar, and a main content area with a form. The form is titled 'Trademark Review Online Application' and contains fields for 'Trademark Application/Registration Number', 'Trademark Name', 'Review Category', 'National Intellectual Property Administration Issuance Number', and 'Whether to Split'. The 'Trademark Application/Registration Number' field is filled with '61'. The 'Trademark Name' field is filled with '图形'. The 'Review Category' field is filled with '37'. The 'National Intellectual Property Administration Issuance Number' field is filled with 'TMZCC...BHTZ01'. The 'Whether to Split' field is filled with '否' (No). The form also includes a 'Query' button and a 'Next Page' button.

- ✧ 商标名称和国家知识产权局发文号：根据用户输入的商标注册号，系统自动带出，不可修改。
- ✧ 复审类别：根据案件实际情况选择，一标多类案件仅选择需要复审的类别，为必选项。
- ✧ 是否分割：此功能仅针对商标被部分驳回后，需要提交驳回复审申请和分割申请的用户，只提交分割申请的用户，应通过线下提交。具体操作如下：

不提交分割申请的用户，在【是否分割】选项选择“否”。
要提交分割申请的用户，在【是否分割】选项选择“是”，
系统弹出确认窗口，点击【确定】后，在【分割申请书】
上传分割申请书。

The image shows a '重要提示' (Important Notice) dialog box with the text: '此通道不可仅提交分割申请，请再次确认是否提交驳回复审申请。' (This channel cannot only submit division applications, please confirm again whether to submit a request for reconsideration of the refusal of the application). Below the dialog box is a form for submitting a division application. The form includes fields for '国家知识产权局发文号' (CNIPA Document Number) with the value 'TMZC/JHTZ01', '是否分割' (Whether to divide) with a radio button selected for '是' (Yes), and a '分割申请书' (Division Application) field with a '选择文件' (Select File) button. A '确定' (Confirm) button is also present.

2. 以上信息填写完毕后，点击【下一页】，进入“申请人信息”填写页面，完成数据填报。

The image shows the '申请人信息' (Applicant Information) form. It includes fields for '申请人国籍' (Applicant Nationality) set to '中国大陆' (Mainland China), '申请人类型' (Applicant Type) set to '自然人' (Natural Person), and '统一社会信用代码' (Unified Social Credit Code). There are also checkboxes for '是否变更名义' (Whether to change the name) and a '校验' (Verify) button. The form is titled '申请人信息' and has a '首页信息' (Home Information) tab.

- ✧ 申请人国籍、申请人类型：根据实际情况选择，为必填项。
- ✧ 社会统一信用代码：中国大陆申请人必须填写此项。
- ✧ 申请人名称：系统自动带出，不可修改。
- ✧ 是否变更名义：复审申请人与注册申请人名义不一致的，

应根据实际情况勾选此选项。具体操作如下：

(1) 名义发生变更且未在商标局完成名义变更审核的。

在【是否变更名义】选项勾选【申请人名义】，上传名义变更证明文件和变更后的主体资格证明文件。

是否变更名义：	<input checked="" type="checkbox"/> 申请人名义 <input type="checkbox"/> 共有商标代表人 <input type="checkbox"/> 其他	转让尚未核准的驳回复审案件，仅能以转让人名义在网申平台提起复审
	【更多说明】	
申请人名称：	<input type="text" value="有限公司"/>	
申请人变更名称：	<input type="text" value="变更后的申请人名义"/> *	应如实准确填写
	【更多说明】	
名义变更证明：	<input type="text"/> * <input type="button" value="选择文件"/>	请上传pdf格式的许可变更证明文件
	【更多说明】	
营业执照：	<input type="text"/> * <input type="button" value="选择文件"/>	请上传加盖申请人章戳的营业执照副本，pdf格式
	【更多说明】	

(2) 共有商标代表人发生变更的。

是否变更名义：	<input type="checkbox"/> 申请人名义 <input checked="" type="checkbox"/> 共有商标代表人 <input type="checkbox"/> 其他	转让尚未核准的驳回复审案件，仅能以转让人名义在网申平台提起复审
	【更多说明】	
申请人名称：	<input type="text" value="有限公司"/>	本项不可改动
营业执照：	<input type="text"/> * <input type="button" value="选择文件"/>	请上传加盖申请人章戳的营业执照副本，pdf格式
	【更多说明】	
代表人变更名称：	<input type="text"/> *	请填写新的代表人名称
	【更多说明】	
变更代表人申请：	<input type="text"/> * <input type="button" value="选择文件"/>	请上传变更代表人申请文件
	【更多说明】	

在【是否变更名义】选项勾选【共有商标代表人】，上传变更代表人申请书和变更后的主体资格证明文件。

(3) 因其他情形导致复审申请人名义不一致的。

在【是否变更名义】选项勾选【其他】，上传相关证明文件和变更后的主体资格证明文件。

注：申请商标发生转让，但转让尚未核准的，应当以转让人的名义提交复审申请。

联系地址：	广西壮 【更多说明】	应如实准确填写
邮编：		输入内容为空
联系人：	申请人 【更多说明】	应如实准确填写
联系电话：	134 【更多说明】	应如实准确填写
电子邮箱：		请输入内容
代理机构名称：		本项不可改动
代理机构联系人：	案件代理人 【更多说明】	可编辑为本案代理人姓名
代理机构联系电话：	18 【更多说明】	应如实准确填写
代理机构签字：	签字 【更多说明】	应如实准确填写
评审代理委托书：	1c5d9a742caf60549ff504c00c5999e.jpg 上传 清空 【更多说明】	上传成功
是否需要提交补充证据材料：	<input type="radio"/> 是 <input checked="" type="radio"/> 否 【更多说明】	

- ✧ 联系地址：系统自动带出，可根据实际情况填写申请人常用联络地址，为必填项。
- ✧ 邮编、联系人、联系电话：自行填写，其中联系人和联系电话为必填项。
- ✧ 电子邮箱、代理机构名称：系统自动带出，不可修改。
- ✧ 代理机构联系人、代理机构联系电话、代理机构签字：填写本案的代理人基本信息，此项为必填项。
- ✧ 评审代理委托书：上传有委托人签字或章戳的评审代理委托书，格式为 JPG，像素宽高应小于 4000，大于 600，此项为必填项。
- ✧ 是否需要提交补充证据材料：需要提交补充材料的，选择“是”，并于提交驳回复审申请后 3 个月内一次性提交；不需要再提交补充材料的，选择“否”，且后续无法再通

过包括纸件在内的任何形式提交补充材料，此项为必选项。

3. 以上信息填写完毕后，点击【下一页】，进入“其他材料文件”上传页面，完成文件上传。

- ✧ 评审请求与法律依据：系统自动生成，不可修改。
- ✧ 事实与理由：点击【选择文件】，上传具体的驳回复审事实与理由，文件名不可含特殊字符，格式为 PDF，此项为必传项。
- ✧ 阐述事实与理由：自行填写驳回复审事实与理由，此项为选填项。
- ✧ 证据目录、证据内容：有证据材料的须同时上传证据目录，文件名不可含特殊字符，格式为 PDF。
- ✧ 送达证据：驳回通知书为纸件送达的，须上传送达信封扫描件或实际签收的邮路证明等证明材料，文件名不可含特

殊字符，格式为 PDF。

✧ 有关说明文件：可上传驳回通知书、翻译件、公证认证书等其他证明文件，文件名不可含特殊字符，格式为 PDF。

4. 以上所有信息填报完成后，点击【预览】，查看申请材料信息是否有误，上传材料是否可正常打开和查看。确认无误后，点击【提交】并完成验签。提交成功后，用户方可在网上申请服务系统中查看提交记录，具体操作见本指引四.(三)查询、更新、删除提交记录。

四、接收商标文书和提交后续材料

(一) 接收补正通知书和回文

1. 接收补正通知书

通过网上申请系统提交驳回复审申请的，补正通知书以数据电文方式送达，查询方式见下图：

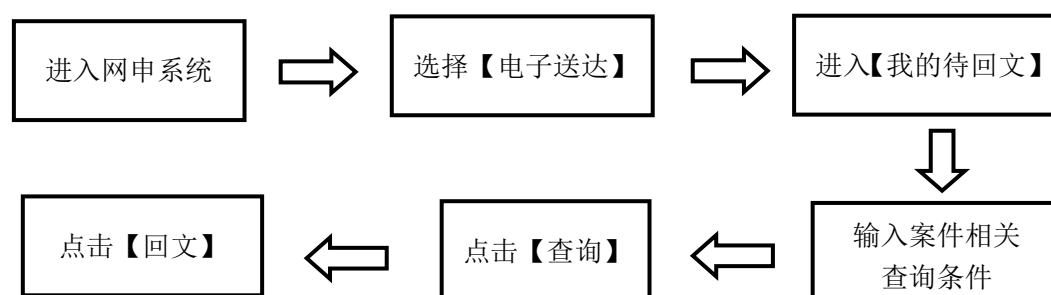


送达时间计算：依据《商标法实施条例》第十条规定，商标局发出的文件以数据电文方式送达的，自文件发出之日起满 15 日视为送达当事人。

注：通过数据电文方式送达的商标评审文书均通过此通道进行查看。

2. 提交补正回文

申请人应通过网上申请服务系统提交补正回文，具体操作见下图：



序号	申请号	注册号	发文日期	回文截止日	业务类型	是否有效	操作
1	202100000		2021年2月5日	2021年3月22日	无效宣告申请	有效	查看 回文 查看发文
2	202100000		2021年2月5日	2021年3月22日	无效宣告申请	有效	查看 回文 查看发文
3	202100000		2021年2月4日	2021年3月22日	无效宣告申请	有效	查看 回文 查看发文
4	202100000		2021年2月1日	2021年3月18日	无效宣告申请	有效	查看 回文 查看发文
5	202100000		2021年2月1日	2021年3月18日	无效宣告申请	有效	查看 回文 查看发文

回文期限计算：依据《商标法实施条例》第五十七条规定，申请人应在收到补正通知书之日起 30 日内提交补正。

注：已经提交的回文信息，可在【我的回文管理】页面

进行查看。商标评审审查意见书等回文均需通过此通道提交。

（二）缴纳费用

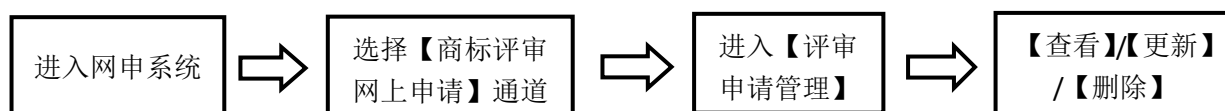
当事人或商标代理机构应当自收到《缴费通知书》之日起 7 天内完成在线缴费。具体请参考国家知识产权局商标局官网《商标业务缴费指南》办理。

（三）查询、更新、删除提交记录

当事人或商标代理机构可通过【评审申请管理】查看驳回复审申请、撤回评审申请、评审变更代理人申请、补充材料的提交记录。

注：在提交驳回复审申请、撤回评审申请、评审变更代理人申请当天 20:00 以前，可进行【更新】或【删除】操作。

在提交补充材料的当天 20:00 以前，可进行【删除】操作。具体操作如下：



该截图展示了“商标网上服务系统”中的“评审申请管理”界面。左侧为系统菜单，包括“商标评审网上申请”、“驳回复审申请”、“注册无效宣告申请”、“评审申请管理”（当前选中）、“评审变更代理人申请”、“已变更评审案件查询”、“电子送达”、“答辩管理”和“系统统计”。主操作区包含查询条件（申请时间、评审号、商标注册号、业务类型、申请人名称、业务状态、排序方式、代理机构名称、登录用户名）和“查询”、“重置”、“批量下载”按钮。下方显示查询结果为 150 条，总金额为 0.0。底部表格列出了申请记录，包括序号、申请人、代理机构、申请日期、评审号、业务类型、金额、业务状态及操作链接（更新、删除、预览、查看）。

序号	申请人	代理机构	申请日期	评审号	业务类型	金额	业务状态	操作
1	XX公司	XX代理有限公司	2022年5月12日		驳回复审		申请完成	更新 删除 预览 查看

商标网上服务系统 位置：商标评审业务申请 > 评审申请管理 北京时间:09时35分17秒

欢迎使用商标网申系统,业务办理前,请详细阅读申请指南

申请时间起: 2022-05-10 申请时间止: 2022-05-11

评审号码: 商标注册号: 申请业务类型: 驳回商标注册申请复审申请 订单号:

申请人名称:

申请业务状态: ☐ 全选 ☐ 待支付 ☐ 申请完成 ☐ 退款中 ☐ 已退款 ☐ 支付待确认 ☐ 申请已作废 ☐ 无款不予受理 ☐ 待审核计费

申请时间排序: ☒ 升序 ☐ 降序

代理机构名称: 登录用户名称:

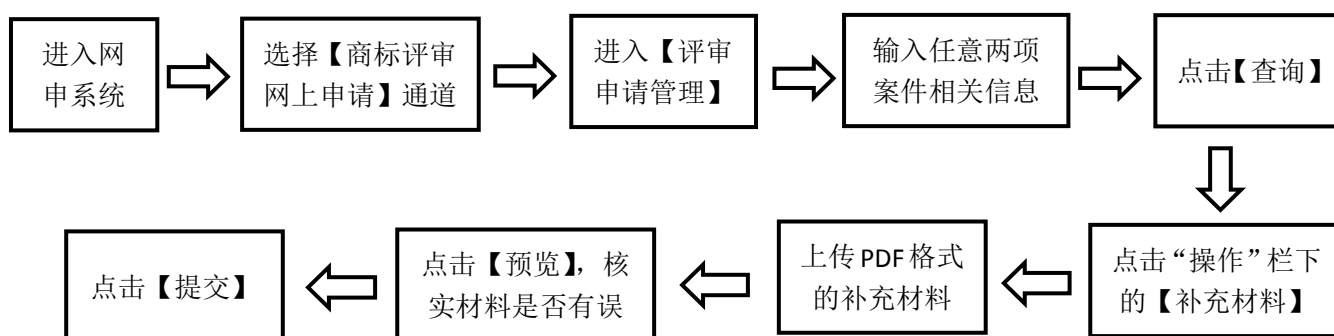
查询结果为: 1765 总金额为: 0.0

序号	申请人	代理机构	申请日期	评审号	业务类型	金额	业务状态	操作
1	公司	公司	2022年5月11日	20220000	驳回复审		申请完成	撤回申请 补充材料 删除补充材料 下载 查看

(四) 提交补充材料

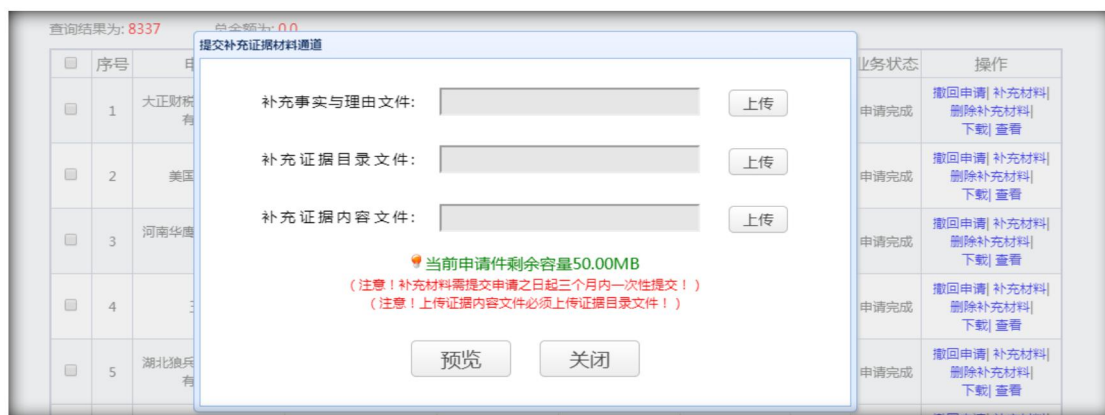
填报驳回复审申请时,在【是否需要提交补充证据材料】勾选项中选择“否”的用户,后续无法再通过包括纸件在内的任何形式提交补充材料。

在【是否需要提交补充证据材料】勾选项中选择“是”的用户,可在提交申请之日起3个月内进行在线提交补充证据材料。具体流程见下图:



具体操作如下:

1. 通过【评审申请管理】查询到申请记录后,点击“操作”栏下的【补充材料】按钮,系统弹出补充材料提交通道,见下图。



- ✧ 补充事实与理由文件：点击【上传】，上传要补充的驳回复审事实与理由，文件名不可含特殊字符，格式为 PDF。
- ✧ 补充证据目录文件、补充证据内容文件：上传了补充证据材料的，须同时上传证据目录，文件名不可含特殊字符，格式为 PDF。

2. 完成材料上传，点击【预览】，系统弹出预览页面，申请人需点开上传的文件进行查看，确认文件无误可正常打开后，点击【提交】。



(五) 提交评审变更代理人申请

此功能仅适用于通过网上申请服务系统办理驳回复审申请的当事人或商标代理机构。

1. 可通过“评审变更代理人申请”通道提交的三种情况

(1) 当事人自行办理评审业务后，需增加商标代理机构的；

(2) 当事人已与商标代理机构解除委托关系，需自行办理后续评审业务的；

(3) 当事人与原商标代理机构解除委托关系，需要修改为新的商标代理机构的。

2. 评审变更代理人申请所需材料

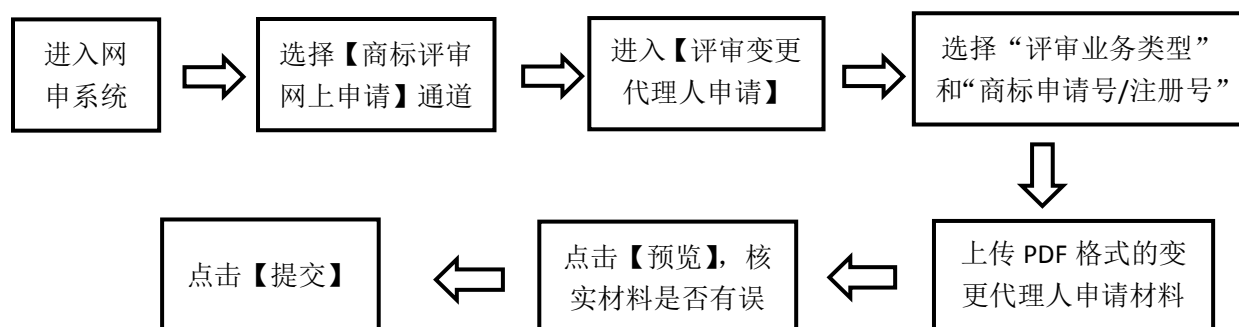
(1) 与原代理机构解除委托关系声明书；

(2) 主体资格证明文件；

(3) 与新的商标代理机构签订的商标评审代理委托书。

以上材料相关模板可通过中国商标网—【商标申请书式】栏目（<http://sbj.cnipa.gov.cn/sbsq/sqss>）获取。

具体操作如下：



商标网上服务系统 位置：商标评审网上申请 > 评审变更代理人申请 北京时间:10时29分19秒

商标评审网上申请

驳回商标注册申请复审申请

注册商标无效宣告申请

评审申请管理

评审变更代理人申请

已变更评审案件查询

电子送达 >

答辩管理 >

系统统计 >

位置：商标评审网上申请 > 评审变更代理人申请

迎使用商标网中系统,业务办理前,请详细阅读申请指南

操作步骤： 1, 数据填写 2, 预览 3, 提交

【开始填写前，请点击这里查看变更代理人申请填写要求】

评审业务类型： - - 请选择评审业务类型 - - * 请选择正确的评审业务类型

商标申请号/注册号： - - 请选择评审业务类型 - - * 查询 请输入正确的商标申请号/注册号

商标名称： 驳回商标注册申请复审申请 此项不可改动

类别： 注册商标无效宣告申请 此项不可改动

申请人名称： 无效宣告答辩方变更代理 此项不可改动

原代理人名称： 此项不可改动

现代理人名称： 此项不可改动

原理解除关系声明书和主体资格证明文件： * 上传 请上传加盖申请人章戳的与原理解除关系声明书和主体资格证明文件，PDF格式，文件大小应不超过2MB

【更多说明】

预览

（六）提交撤回评审申请

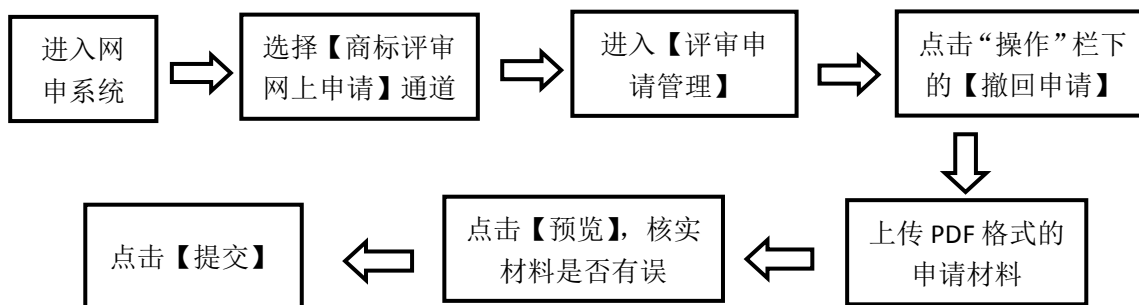
此功能仅适用于通过网上申请服务系统提交驳回复审申请的当事人或商标代理机构。撤回评审申请的，应在案件审结前提交。

撤回评审申请所需材料如下：

1. 撤案申请书；
2. 主体资格证明文件；
3. 委托商标代理机构办理的需提交商标评审代理委托书。

以上材料相关模板可通过中国商标网—【商标申请书式】栏目（<http://sbj.cnipa.gov.cn/sbsq/sqss>）获取。

具体操作如下：



商标网上服务系统 位置：商标评审网上申请 > 评审撤回申请 北京时间:11时16分32秒

操作步骤： 1, 数据填写 2, 预览 3, 提交

【开始填写前，请点击这里查看评审撤回申请填写要求】

撤回业务类型：	驳回商标注册申请复审申请	此项不可改动
商标注册号：		此项不可改动
原案件评审号：	20220000	此项不可改动
原案件申请日期：	2022/05/11	此项不可改动
申请人名称：	有限公司	此项不可改动
代理机构名称：		
撤案申请书：	<input type="text"/> * <input type="button" value="上传"/>	请上传加盖申请人章戳的撤案申请书，PDF格式，文件大小应不超过2MB
评审代理委托书：	<input type="text"/> * <input type="button" value="上传"/>	请上传加盖申请人章戳的评审代理委托书，JPG格式，像素宽高不能大于4000，小于600
申请人营业执照：	<input type="text"/> * <input type="button" value="上传"/>	请上传加盖申请人章戳的营业执照副本，PDF格式，文件大小应不超过2MB

【更多说明】

（七）接收驳回复审决定书

通过网上申请系统提交的驳回复审申请，驳回复审决定书通过数据电文方式送达申请人或商标代理机构，在网上申请服务系统中【电子送达】—【我的发文】中进行查看。具体查询方式参考本指引四.（一）.1 接收补正通知书。

五、驳回复审网上申请流程

